

**DESCRIÇÃO CATÁLOGO:**

REPARO MVS PARA REGISTRO DE GAVETA FABRIMAR

Acabamento: Deca Dream, Polo, Twist, Drop, Dot e Level

Acompanha conversor com rosca em plásticos de engenharia e sem rosca em liga de cobre

Atende água quente ou fria

Ciclos de garantia: 10.000

Fácil manutenção

Sistema de acionamento rotativo

Referência	Material	Bitola	Estria (A)
282010	Liga de Cobre, Plásticos de Engenharia e Elastômeros	1/2"	Fabrimar e similares





1 Feche o registro geral da caixa d'água.



2 Com uma chave de fenda, retire o acabamento.




3 Com uma chave de cano (grifo), retire o mecanismo do registro defeituoso da parede.



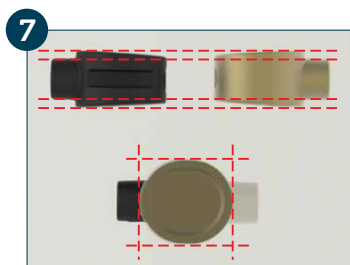
4 Segure o mecanismo pela extremidade que fica fora da parede e introduza a outra nos furos do gabarito de rosca Blukit até encontrar o furo que melhor se ajuste a rosca do mecanismo original. **ATENÇÃO:** certifique-se de que a rosca do módulo de redução fique perfeitamente ajustada à base do registro. Anote o número do furo do gabarito.




5 Identificado o número da rosca do gabarito, separe o módulo de redução de número correspondente.



6 Retire o vedante do castelo e rosqueie o módulo de redução identificado no passo 5.



7 Identifique a cunha emborrachada que mais se aproxima da cunha do mecanismo original. Compare a altura, largura e espessura de ambos os mecanismos.




8 Gire as hastes dos mecanismos até o final (posição do registro completamente aberto) e alinhe as cunhas de modo que fique do mesmo tamanho que o mecanismo original. Se necessário corte parte da haste do MVS.



9 Reinstale o conjunto e reabra o registro geral.  
Obs.: após a instalação concluída, o acabamento original poderá ser mantido ou, caso seja conveniente, substituído por um modelo que seja compatível ao mecanismo do Kit Fácil de gaveta.

INSTALAÇÃO DO PRODUTO.





VISTA DAS ETAPAS DE INSTALAÇÃO DO PRODUTO.





VISTA DE APLICAÇÃO.





Rua João Pessoa, 2566 | Blumenau - SC  
CEP 89036-003 - Fone: +55 47 3331.0800  
CNPJ: 81.604.803/0001-57

 [www.blukit.com.br](http://www.blukit.com.br)

 [facebook.com.br/canalblukit](https://facebook.com.br/canalblukit)

 [youtube.com.br/canalblukit](https://youtube.com.br/canalblukit)