

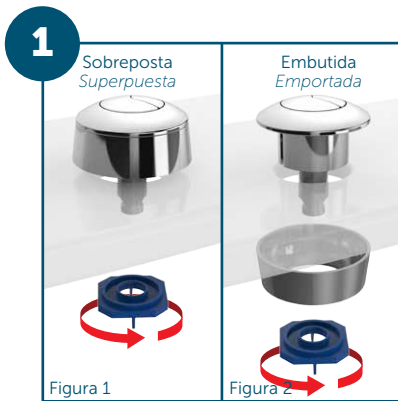
Medidas em milímetros (mm)

DESCRIÇÃO CATÁLOGO:
ACIONADOR UNIVERSAL DUPLO PARA CAIXA ACOPLADA

Compatível com todos os modelos de caixas acopladas
Ciclos de garantia: 15.000
Funcionamento em alta e baixa pressão
Para instalação em furos de Ø38 a 65 mm
Temperatura máxima de trabalho: 45 °C

Referência	Material	Acabamento
340282	Plásticos de Engenharia	Cromado






Rosqueie a porca de fixação no acionador.
 A instalação pode ser sobreposta (figura 1) utilizando a canopla prolongadora, ou embutida (figura 2) utilizando a mesma como contra-porca na parte inversa da tampa.

Enrosque la tuerca de fijación en el accionador.


La instalación puede ser superpuesta (figura 1), utilizando la canopla prolongadora, o empotrada, (figura 2) utilizando la misma como contratuercas en la parte inversa de la tapa.



Acionador maior (AZUL) ativa a descarga completa.
 Acionador menor (BRANCO) ativa a meia descarga.

Accionador mayor (AZUL) activa la descarga completa.

Accionador menor (BLANCO) activa la media descarga.



Pressione o botão trava, encaixe o mecanismo (2) na ponta do acionador (1) e solte-o.

Presione el botón traba, encaje el dispositivo (2) en la punta del accionador (1) y suéltelo.



A instalação pode ser sobreposta (na tampa) sem necessidade de canopla prolongadora, ou lateral e frontal (justaposta à caixa) com canopla prolongadora.

La instalación puede ser superpuesta (en la tapa) sin necesidad de cúpula prolongadora, o lateral y frontal (yuxtapuesta a la caja) con cúpula prolongadora.

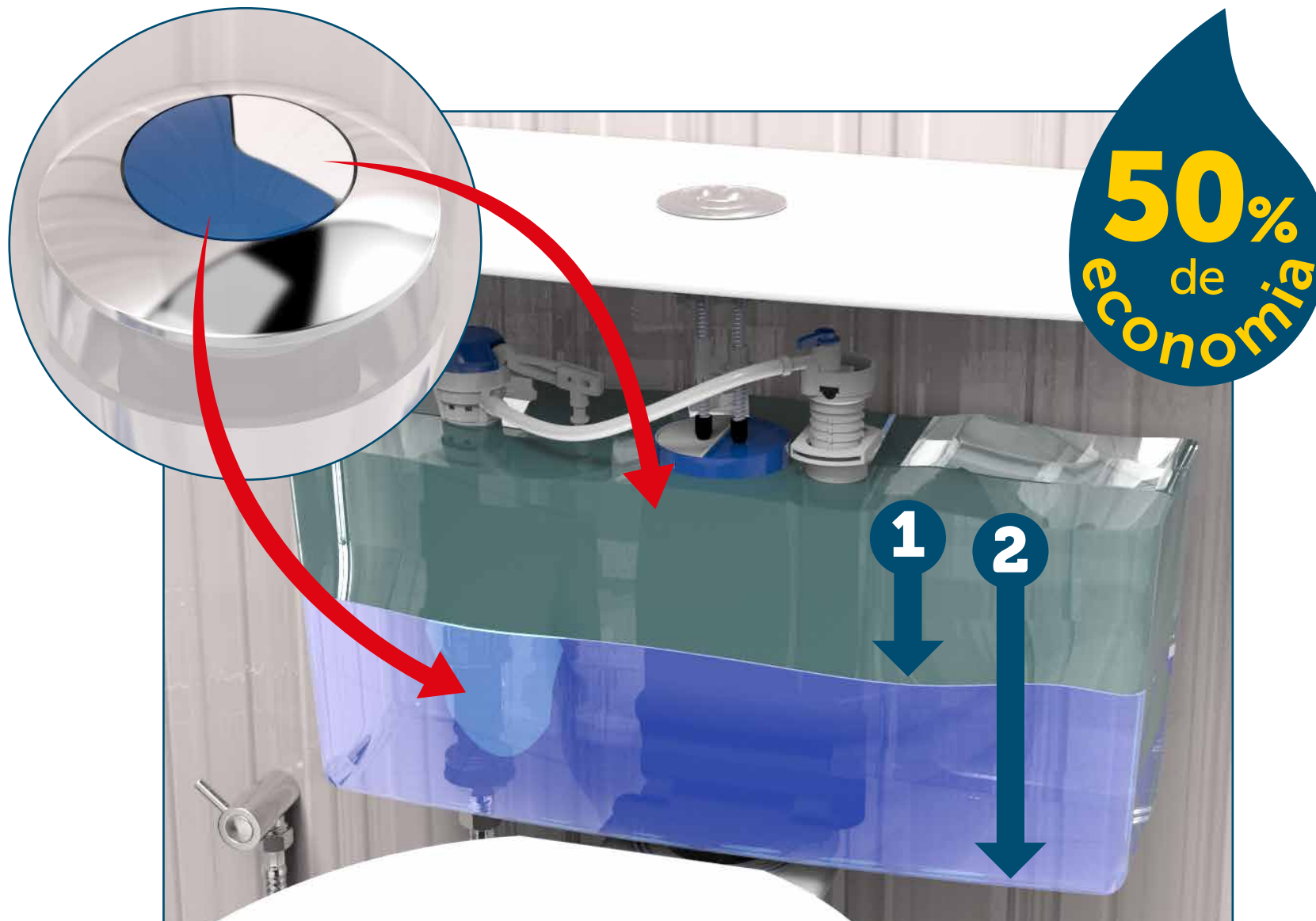


Imagem meramente ilustrativa.

FUNCIONAMENTO DO ACIONADOR DUPLO.





VISTA DE APLICAÇÃO.





Rua João Pessoa, 2566 | Blumenau - SC
CEP 89036-003 - Fone: +55 47 3331.0800
CNPJ: 81.604.803/0001-57

 www.blukit.com.br

 facebook.com.br/canalblukit

 youtube.com.br/canalblukit