


FECHADO / PLEGADO **340 mm**



ABERTO / EXTENDIDO **720 mm**

DESCRIÇÃO CATÁLOGO:  
SIFÃO TUBO EXTENSIVO DUPLO UNIVERSAL

Temperatura máxima: 90 °C

| Referência | Material                              | Acabamento | Diâmetros de saída        | Rosca (G)           |
|------------|---------------------------------------|------------|---------------------------|---------------------|
| 030205     | Plásticos de Engenharia e Elastômeros | Branco     | DN38 x DN40 x DN48 x DN50 | 1 1/2 x 1 1/4 x 7/8 |
| 030211*    | Plásticos de Engenharia e Elastômeros | Cinza      | DN38 x DN40 x DN48 x DN50 | 1 1/2 x 1 1/4 x 7/8 |

\*Acompanha suporte



## RECOMENDAÇÕES RECOMENDACIONES

- Use somente as vedações incluídas neste kit.  
*Utilice sólo los selladores incluidos en este kit.*
- Evite empregar ferramentas.  
*Evitar el empleo de herramientas.*
- Não use adesivos.  
*No utilizar adhesivos ni pegamento.*
- Não use fita veda rosca.  
*No utilizar cinta de sellado.*

## SIFONAMENTO MÍNIMO SIFONAMIENTO MÍNIMO




## ATENÇÃO ATENCIÓN

Caso pretenda-se que o tubo extensivo seja empregado como sifão, modele-o conforme a imagem acima.

*En la figura a continuación se muestra la forma adecuada que se debe dar al tubo extensible para utilización como sifón.*

## IMPORTANTE IMPORTANTE

Verifique o diâmetro do esgoto e, caso necessário, corte a extremidade escalonada de modo a obter o diâmetro daquela extremidade compatível com o diâmetro do esgoto.  
*Comprobar el diámetro de la tubería de drenaje y, en caso de que sea necesario, cortar el extremo adaptable del tubo extensible para obtener un diámetro compatible con el primero.*



DN38mm diâmetro interno tubo de esgoto  
40mm

*DN38mm de diámetro interno de la tubería de drenaje de 40mm*

DN40mm bolsa de conexão esgoto 40mm  
*DN40mm conexión tubería de drenaje 40mm*

DN48mm diâmetro interno tubo de esgoto  
50mm

*DN48mm de diámetro interno de la tubería de drenaje de 50mm*

DN50mm bolsa da conexão esgoto 50mm  
*DN50mm conexión tubería de drenaje 50mm*



Encaixe o terminal escalonado no ponto de espera da entrada do esgoto.

*Conectar el extremo del sifón a la tubería de drenaje.*

INSTALAÇÃO DO PRODUTO.



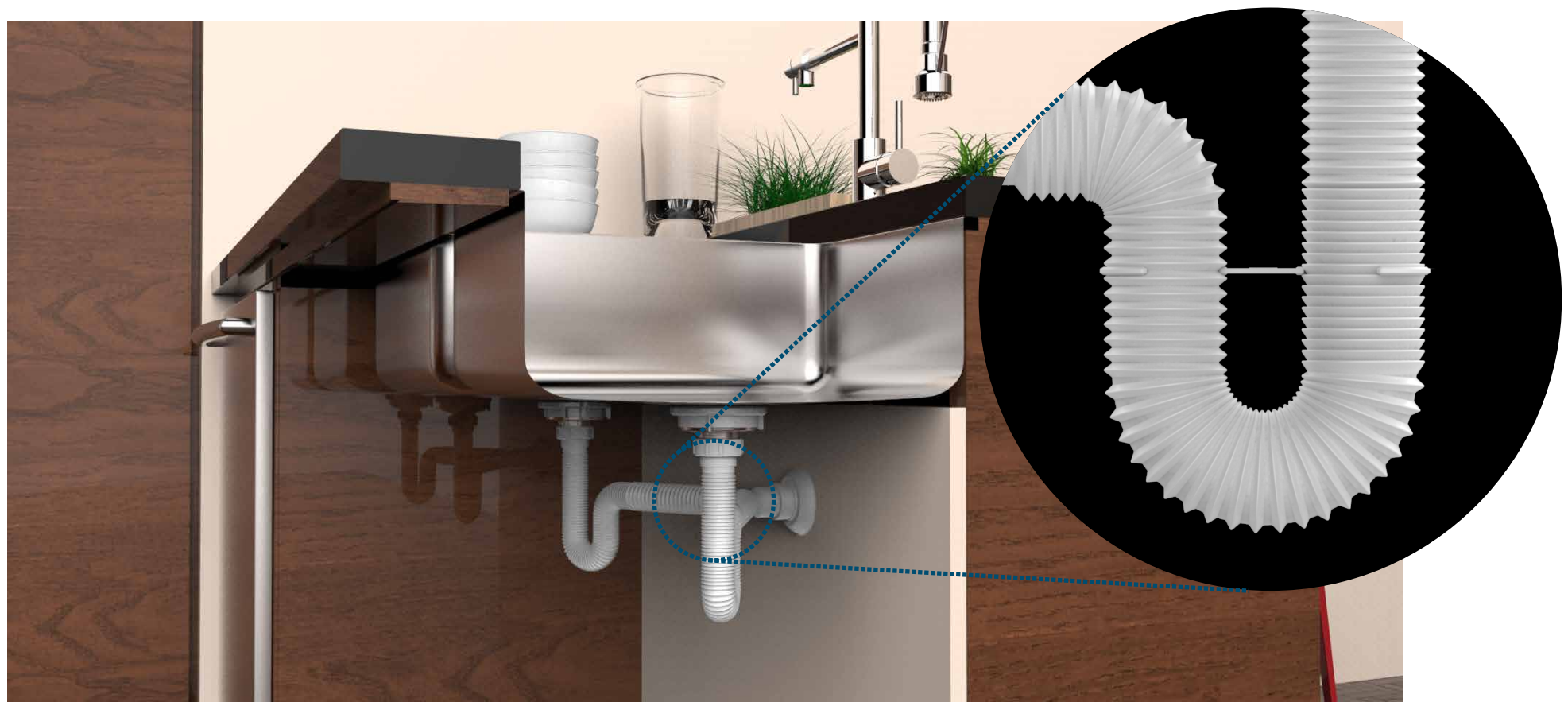


Imagem meramente ilustrativa.

VISTA DE APLICAÇÃO.





Rua João Pessoa, 2566 | Blumenau - SC  
CEP 89036-003 - Fone: +55 47 3331.0800  
CNPJ: 81.604.803/0001-57

 [www.blukit.com.br](http://www.blukit.com.br)

 [facebook.com.br/canalblukit](https://facebook.com.br/canalblukit)

 [youtube.com.br/canalblukit](https://youtube.com.br/canalblukit)