Medidas em milímetros (mm)

DESCRIÇÃO CATÁLOGO:
MÓDULO DE REDUÇÃO PARA REGISTROS DE GAVETA

Ciclos de garantia: 10.000
Temperatura máxima: 90°
Volante amarelo

Referência	Material	Acabamento	Bitola
289180	Liga de Cobre e Elastômeros	Deca e similares	1”
289164	Liga de Cobre e Elastômeros	Deca e similares	3/4”



Mecanismo

A parafuso do volante

B Kit Fácil

C módulo de redução

D cunha emborrachada

Gabarito de roscas Blukit

Use este gabarito para medir a rosca do mecanismo original defeituoso.
São mais de 60 tamanhos identificados por números para assegurar o melhor ajuste.

1

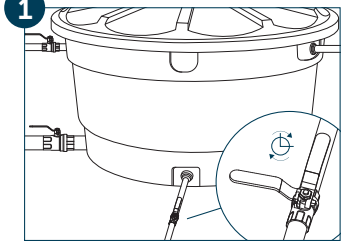

Feche o registro geral da caixa d'água.

2

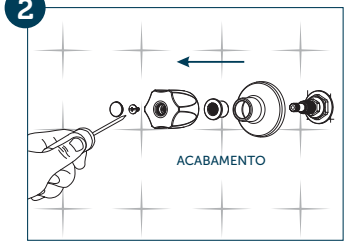

Com uma chave de fenda, retire o acabamento.

3

Com uma chave de cano (grifo), retire o mecanismo do registro defeituoso da parede.

4

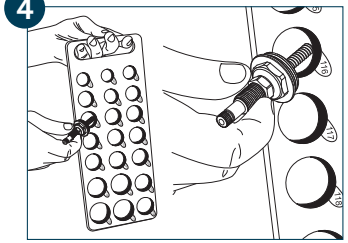

Segure o mecanismo pela extremidade que fica fora da parede e introduza a outra nos furos do gabarito de roscas Blukit até encontrar o furo que melhor se ajuste a rosca do mecanismo original. **ATENÇÃO:** certifique-se de que a rosca do módulo de redução fique perfeitamente ajustada à base do registro. Anote o número do furo do gabarito.

5

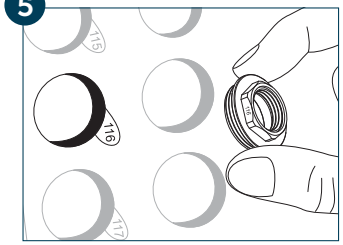

Identificado o número da rosca do gabarito, separe o módulo de redução (C) de número correspondente.

6

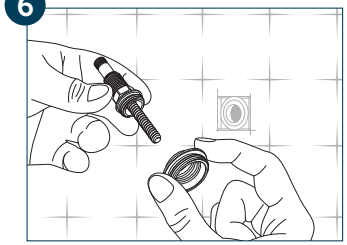

Retire o vedante (E) do Kit Fácil (B) e rosqueie o módulo de redução (C) identificado no passo 5.

7

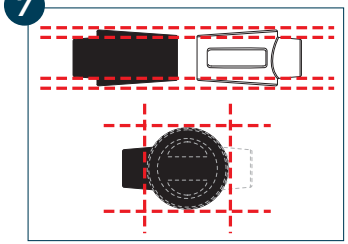

Identifique a cunha emborrachada (D) que mais se aproxima da cunha do mecanismo original. Compare a altura, largura e espessura de ambos os mecanismos.

8

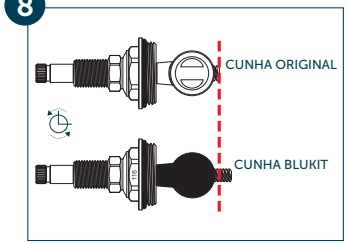

Gire as hastes dos mecanismos até o final (posição do registro completamente aberto) e alinhe as cunhas de modo que fique do mesmo tamanho que o mecanismo original. Se necessário corte parte da haste (B) do Kit Fácil.

9

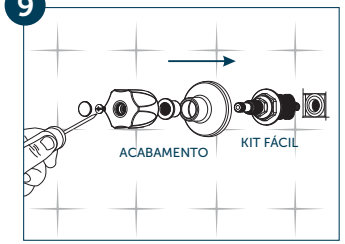

Reinstale o conjunto e reabra o registro geral.
Obs.: após a instalação concluída, o acabamento original poderá ser mantido ou, caso seja conveniente, substituído por um modelo que seja compatível ao mecanismo do Kit Fácil de gaveta.

Imagem meramente ilustrativa.

INSTALAÇÃO DO PRODUTO (esta instalação é correspondente ao Kit Completo).

Blukit

Imagem meramente ilustrativa.

VISTA DE APLICAÇÃO.

Blukit

Rua João Pessoa, 2566 | Blumenau - SC
CEP 89036-003 - Fone: +55 47 3331.0800
CNPJ: 81.604.803/0001-57

www.blukit.com.br
facebook.com.br\canalblukit
youtube.com.br\canalblukit