Medidas em milimetros (mm)

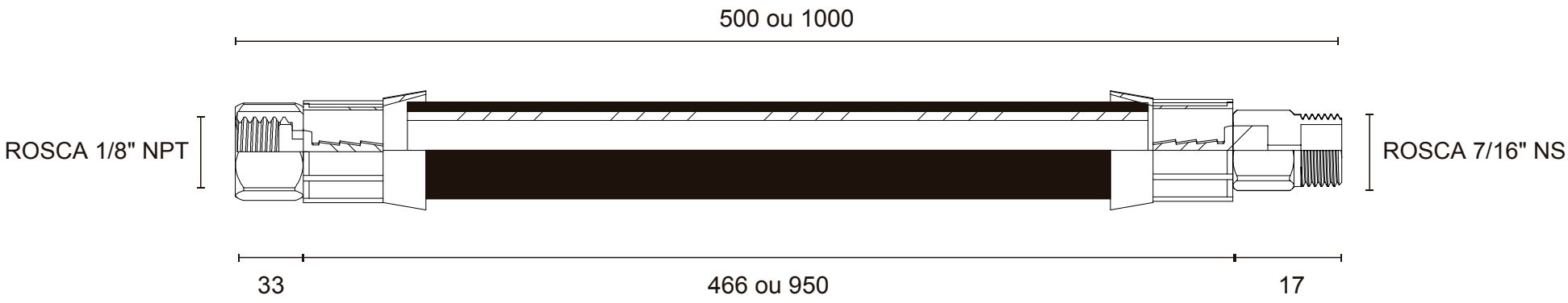

DESCRIÇÃO CATÁLOGO:
Ligação Flexível Para Instalação De Gás

Rosca: 1/8'' NPT (F) X 7/16'' NS (F)
Pressão Máxima: 18 BAR

Referência	Material	Acabamento	Observação
182605	Poliéster	S/A	compr. 0,5 m
182606	Poliéster	S/A	compr. 1,0 m

Imagem meramente ilustrativa.

EVITE
EVITE

COMPOSIÇÃO DO PRODUTO.

Blukit

DICAS DE SEGURANÇA
CONSEJOS DE SEGURIDAD

Caso haja cheiro de gás no ambiente, tome as seguintes precauções:
Si hay olor a gas en el ambiente, tome las siguientes precauciones:

- Não acenda as luzes, isqueiros ou fósforos.
  No encienda las luces, encendedores o fósforos.
- Ventile o ambiente abrindo as portas e janelas.
  Ventile el ambiente abriendo las puertas y ventanas.
- Verifique se o cheiro de gás presente existe somente no local ou vem do exterior do ambiente.
  Verifique si el olor a gas presente existe solamente en el lugar o viene del exterior del ambiente

ATENÇÃO
ATENCIÓN

Na interrupção prolongada de uso, deve-se fechar o registro de gás.
En la interrupción prolongada de uso, se debe cerrar la llave de gas.



A rosca macho do conector (ligação) flexível deve ser rosqueada **até o final do curso** na rosca fêmea da tomada d'água na parede, de forma que a rosca macho fique completamente inserida.
La rosca macho de la conexión debe ser enroscada completamente en la rosca hembra de la conexión (en el punto de la pared), de manera que la rosca macho está completamente insertado.

INSTALAÇÃO DO PRODUTO.

RECOMENDAÇÕES
RECOMENDACIONES

- Não aperte os terminais excessivamente. **Torque máximo de 5Nm**.
  *No presione los terminales excessivamente. **Torque máximo de 5Nm**.*
- Não exponha o produto a agentes químicos.
  No exponga el producto hacia agentes químicos.
- Não dobre, não torça nem estire.
  No doble, no tuerza, ni estire.
- Não faça emendas nem ligações em série.
  No haga uniones ni aleaciones en serie.
- Não instale sob o piso nem dentro de paredes.
  No instale bajo el piso ni dentro de paredes.
- Requer instalação por técnico especializado.
  Requiere ser instalado por técnico especializado
- Use exclusivamente os vedantes que acompanham o produto.
  Use exclusivamente sellos que vienen con el producto.
- Mantenha o produto afastado de superfícies e objetos quentes.
  Mantenga el producto alejado de superfícies y objectos calientes.
- Não exponha a peça ao sol.
  No exponga la pieza al sol

Imagem meramente ilustrativa.

Blukit



Imagem meramente ilustrativa.

VISTA DO PRODUTO APLICADO.

Blukit

Rua João Pessoa, 2566 | Blumenau - SC
CEP 89036-003 - Fone: +55 47 3331.0800
CNPJ: 81.604.803/0001-57

www.blukit.com.br
facebook.com.br\canalblukit
youtube.com.br\canalblukit